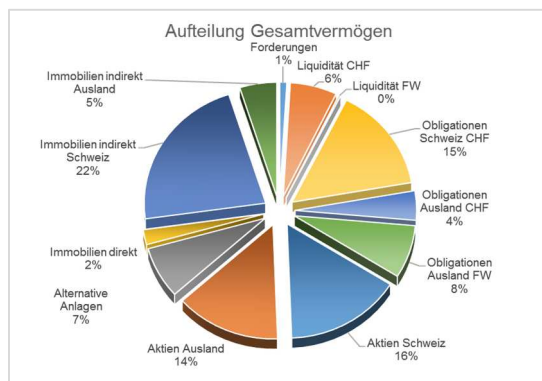
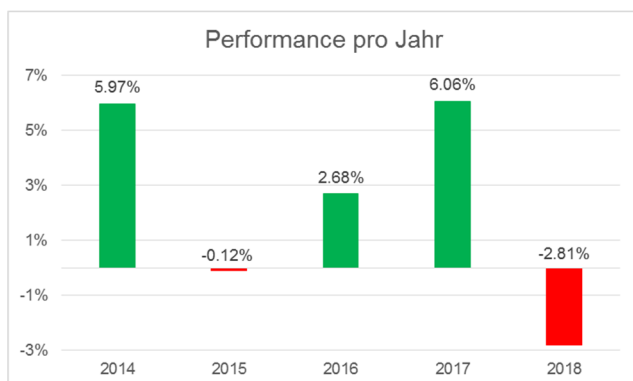


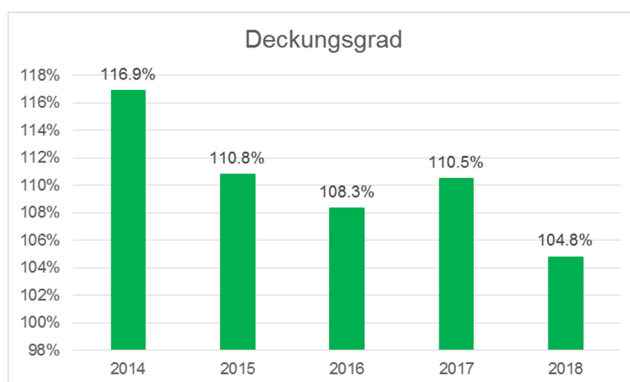
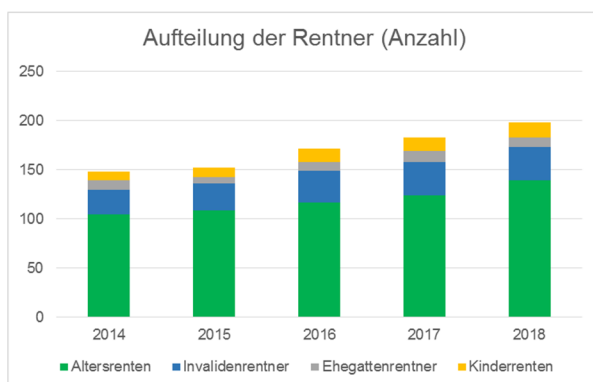
## KURZBERICHT ZUR JAHRESRECHNUNG 2018

KENNZAHLEN	in CHF	2018	2017
Gesamtvermögen = Bilanzsumme		141'280'265	139'033'804
Arbeitnehmerbeiträge		2'646'257	2'762'393
Arbeitgeberbeiträge		3'449'357	3'494'238
Rentenleistungen ohne Beitragsbefreiung		2'661'922	2'527'811
Kapitalleistungen		1'272'974	1'117'061

	in %	2018	2017
Rendite auf Gesamtvermögen		-2.81	6.06
Deckungsgrad		104.80	110.50
Wertschwankungsreserve in % des Vorsorgekapitals		4.80	10.48
Soll-Wertschwankungsreserve (Zielgrösse)		16.80	16.80
Verzinsung Vorsorgekapital Aktive Versicherte		1.00	2.00
Technischer Zinssatz		2.00	2.00
BVG-Zinssatz		1.00	1.00



BESTAND	2018	2017
Aktive Versicherte	990	925
Rentner gemäss Jahresrechnung	198	183
Total	1'188	1'108



<b>BILANZ</b>	<b>in TCHF</b>	<b>31.12.2018</b>	<b>31.12.2017</b>
<b>Aktiven</b>			
Flüssige Mittel und übrige Aktiven		10'454	8'431
Wertschriften		127'834	127'891
Immobilien (direkt)		2'992	2'712
<b>Total Aktiven</b>		<b>141'280</b>	<b>139'034</b>
<b>Passiven</b>			
Verbindlichkeiten		2'558	4'995
Passive Rechnungsabgrenzung		202	93
Arbeitgeber-Beitragsreserve		1'637	1'637
Vorsorgekapitalien und technische Rückstellungen		130'618	119'759
Wertschwankungsreserve		6'265	12'550
Stiftungskapital, Freie Mittel		0	0
<b>Total Passiven</b>		<b>141'280</b>	<b>139'034</b>
<b>BETRIEBSRECHNUNG</b>			
	<b>in TCHF</b>	<b>2018</b>	<b>2017</b>
Ordentliche Beiträge und übrige Einlagen		6'972	6'988
Eintrittsleistungen		15'632	8'031
<b>Zufluss aus Beiträgen und Eintrittsleistungen</b>		<b>22'604</b>	<b>15'019</b>
Reglementarische Leistungen		-3'962	-3'659
Austrittsleistungen		-8'983	-9'976
<b>Abfluss für Leistungen und Vorbezüge</b>		<b>-12'945</b>	<b>-13'635</b>
Auflösung / Bildung Vorsorgekapitalien, technische Rückstellungen		-10'846	-6'245
Versicherungsaufwand		-716	-30
<b>Netto-Ergebnis aus dem Versicherungsteil</b>		<b>-1'903</b>	<b>-4'891</b>
Erfolg Wertschriften		-3'243	9'032
Verwaltungsaufwand der Vermögenanlagen		-691	-608
<b>Netto-Ergebnis aus Vermögenanlagen</b>		<b>-3'934</b>	<b>8'424</b>
Sonstiger Aufwand / Erfolg		1	-4
Verwaltungsaufwand		-449	-457
Auflösung / Bildung Wertschwankungsreserve		6'285	-3'073
<b>Aufwand- / Ertragsüberschuss</b>		<b>0</b>	<b>0</b>

## **ORGANISATION (Stand 31.12.2018)**

### **Stiftungsrat**

#### **Arbeitgebervertreter**

Hans Zeltner, Präsident  
Norbert Wick, Vizepäsident  
Hannes Rufener

#### **Arbeitnehmervertreter**

Angela Giarrusso  
Marcel Gubelmann  
Rita Naef

### **Geschäftsführung und Verwaltung**

Berag AG, Basel

### **Experte für berufliche Vorsorge**

Prevanto AG, Zürich

### **Revisionsstelle**

Balmer-Etienne AG, Luzern

Die ausführliche Jahresrechnung ist verbindlich. Bei Bedarf können Sie diese bei der Verwaltungsstelle bestellen.