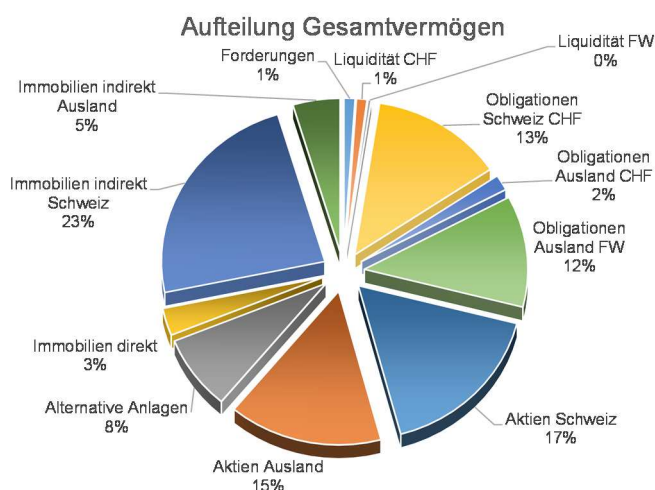
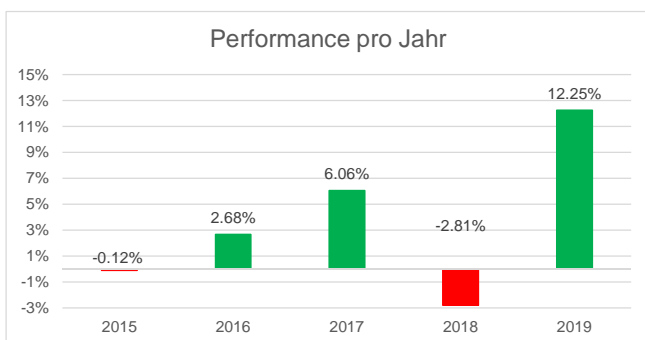


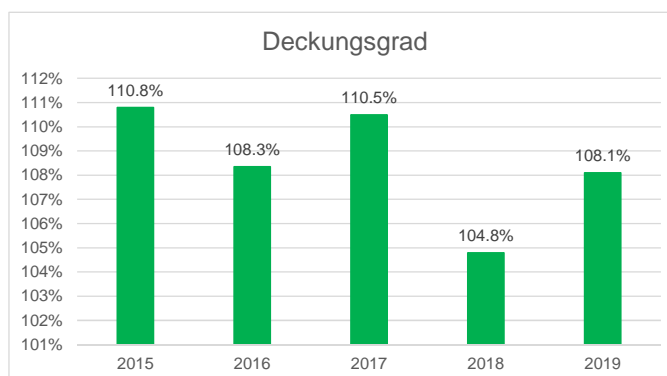
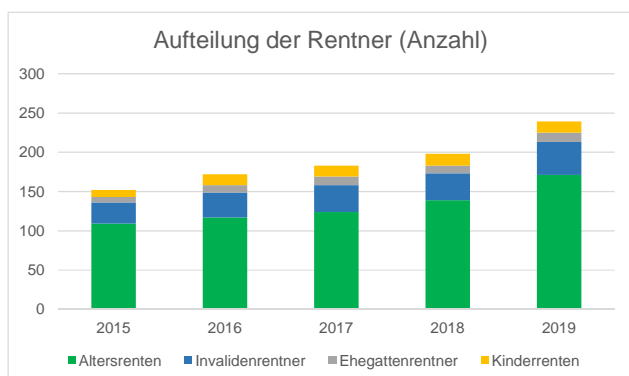
## KURZBERICHT ZUR JAHRESRECHNUNG 2019

KENNZAHLEN	in CHF	2019	2018
Gesamtvermögen = Bilanzsumme		191'571'483	141'280'265
Arbeitnehmerbeiträge		3'226'037	2'646'257
Arbeitgeberbeiträge		74'008'732	3'449'357
Rentenleistungen ohne Beitragsbefreiung		3'164'107	2'661'922
Kapitalleistungen		1'068'468	1'272'974

	in %	2019	2018
Rendite auf Gesamtvermögen		12.25	-2.81
Deckungsgrad		108.10	104.80
Wertschwankungsreserve in % des Vorsorgekapitals		8.10	4.80
Soll-Wertschwankungsreserve (Zielgrösse)		16.80	16.80
Verzinsung Vorsorgekapital Aktive Versicherte		1.50	1.00
Technischer Zinssatz		1.50	2.00
BVG-Zinssatz		1.00	1.00



BESTAND	2019	2018
Aktive Versicherte	1'343	990
Rentner gemäss Jahresrechnung	239	198
Total	1'582	1'188



<b>BILANZ</b>	<b>in TCHF</b>	<b>31.12.2019</b>	<b>31.12.2018</b>
<b>Aktiven</b>			
Flüssige Mittel, Forderungen und übrige Aktiven		3'303	9'434
Wertschriften		128'652	90'425
Immobilien (direkt)		59'616	41'421
<b>Total Aktiven</b>		<b>191'571</b>	<b>141'280</b>
<b>Passiven</b>			
Verbindlichkeiten		3'357	2'558
Passive Rechnungsabgrenzung		251	202
Arbeitgeber-Beitragsreserve		1'637	1'637
Vorsorgekapitalien und technische Rückstellungen		172'312	130'618
Wertschwankungsreserve		14'014	6'265
Stiftungskapital, Freie Mittel		0	0
<b>Total Passiven</b>		<b>191'571</b>	<b>141'280</b>

<b>BETRIEBSRECHNUNG</b>	<b>in TCHF</b>	<b>2019</b>	<b>2018</b>
Ordentliche Beiträge und übrige Einlagen		9'994	6'972
Eintrittsleistungen		36'249	15'632
<b>Zufluss aus Beiträgen und Eintrittsleistungen</b>		<b>46'243</b>	<b>22'604</b>
Reglementarische Leistungen		-4'336	-3'962
Austrittsleistungen		-11'273	-8'983
<b>Abfluss für Leistungen und Vorbezüge</b>		<b>-15'609</b>	<b>-12'945</b>
Auflösung / Bildung Vorsorgekapitalien, technische Rückstellungen		-41'612	-6'245
Ertrag aus Versicherungsleistungen		72	0
Versicherungsaufwand		-1'309	-716
<b>Netto-Ergebnis aus dem Versicherungsteil</b>		<b>-12'215</b>	<b>-1'903</b>
Erfolg Wertschriften		21'152	-3'243
Verwaltungsaufwand der Vermögensanlagen		-771	-691
<b>Netto-Ergebnis aus Vermögensanlagen</b>		<b>20'381</b>	<b>-3'934</b>
Sonstiger Aufwand / Erfolg		1	1
Verwaltungsaufwand		-418	-449
Auflösung / Bildung Wertschwankungsreserve		-7'749	6'285
<b>Aufwand- / Ertragsüberschuss</b>		<b>0</b>	<b>0</b>

## **ORGANISATION (Stand 31.12.2019)**

### **Stiftungsrat**

#### **Arbeitgebervertreter**

Hans Zeltner, Präsident  
Norbert Wick, Vizepräsident  
Hannes Rufener

#### **Arbeitnehmervertreter**

Angela Giarrusso  
Marcel Gubelmann  
Rita Naef

#### **Geschäftsführung und Verwaltung**

Berag AG, Basel

#### **Experte für berufliche Vorsorge**

Prevanto AG, Zürich

#### **Revisionsstelle**

Balmer-Etienne AG, Luzern

Die ausführliche Jahresrechnung ist verbindlich. Bei Bedarf können Sie diese bei der Verwaltungsstelle bestellen.