

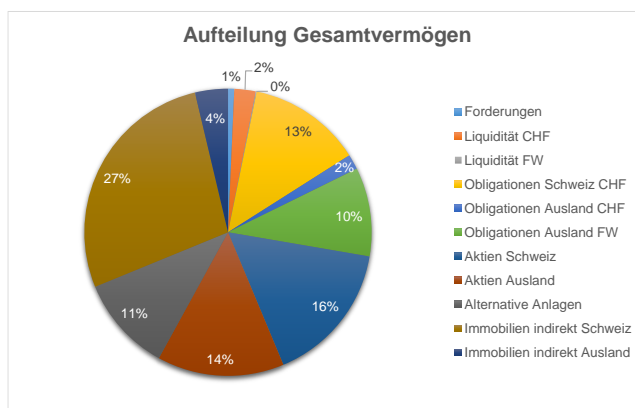
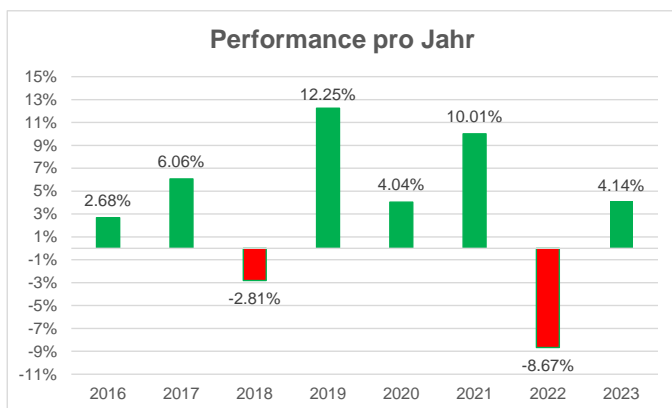
KURZBERICHT ZUR JAHRESRECHNUNG 2023

KENNZAHLEN in CHF 2023 2022

| | | |
|---|-------------|-------------|
| Gesamtvermögen = Bilanzsumme | 309'729'016 | 287'706'111 |
| Arbeitnehmerbeiträge | 5'868'935 | 5'824'241 |
| Arbeitgeberbeiträge | 7'199'963 | 7'016'255 |
| Rentenleistungen ohne Beitragsbefreiung | 6'603'276 | 5'439'172 |
| Kapitalleistungen | 2'407'060 | 1'655'617 |

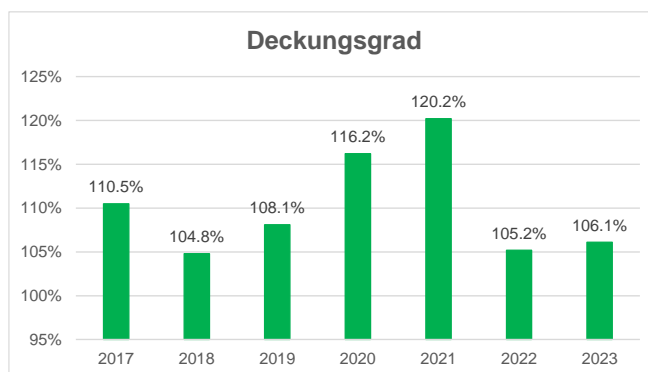
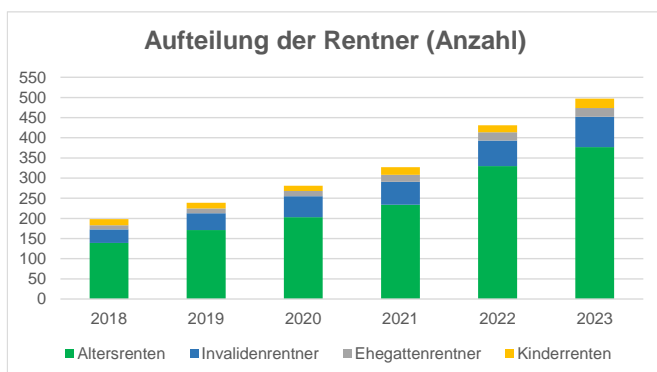
in % 2023 2022

| | | |
|--|--------|--------|
| Rendite auf Gesamtvermögen | 4.14 | -8.67 |
| Deckungsgrad | 106.10 | 105.20 |
| Wertschwankungsreserve in % des Vorsorgekapitals | 6.10 | 5.20 |
| Soll-Wertschwankungsreserve (Zielgrösse) | 16.80 | 16.80 |
| Verzinsung Vorsorgekapital Aktive Versicherte | 1.75 | 1.75 |
| Technischer Zinssatz | 1.50 | 1.50 |
| BVG-Zinssatz | 1.00 | 1.00 |



BESTAND 2023 2022

| | | |
|-------------------------------|-------|-------|
| Aktive Versicherte | 1'895 | 1'988 |
| Rentner gemäss Jahresrechnung | 497 | 431 |
| Total | 2'392 | 2'419 |



| BILANZ | in TCHF | 31.12.2023 | 31.12.2022 |
|--|----------------|-------------------|-------------------|
| Aktiven | | | |
| Flüssige Mittel, Forderungen und übrige Aktiven | | 7'724 | 6'788 |
| Anlagen | | 302'005 | 280'918 |
| Total Aktiven | | 309'729 | 287'706 |
| Passiven | | | |
| Verbindlichkeiten | | 6'898 | 6'998 |
| Passive Rechnungsabgrenzung | | 388 | 363 |
| Arbeitgeber-Beitragsreserve | | 9'512 | 9'512 |
| Vorsorgekapitalien und technische Rückstellungen | | 276'210 | 257'557 |
| Wertschwankungsreserve | | 16'720 | 13'276 |
| Stiftungskapital, Freie Mittel | | 0 | 0 |
| Total Passiven | | 309'729 | 287'706 |

| BETRIEBSRECHNUNG | in TCHF | 2023 | 2022 |
|---|----------------|----------------|----------------|
| Ordentliche Beiträge und übrige Einlagen | | 14'751 | 14'539 |
| Eintrittsleistungen | | 37'884 | 55'737 |
| Zufluss aus Beiträgen und Eintrittsleistungen | | 52'635 | 70'276 |
| Reglementarische Leistungen | | -9'010 | -7'095 |
| Austrittsleistungen | | -32'731 | -22'588 |
| Abfluss für Leistungen und Vorbezüge | | -41'742 | -29'683 |
| Auflösung / Bildung Vorsorgekapitalien, technische Rückstellungen | | -18'749 | -33'915 |
| Ertrag aus Versicherungsleistungen | | 776 | 161 |
| Versicherungsaufwand | | -1'333 | -1'326 |
| Netto-Ergebnis aus dem Versicherungsteil | | -8'412 | -4'399 |
| Erfolg Wertschriften | | 14'044 | -22'880 |
| Verwaltungsaufwand der Vermögensanlagen | | -1'666 | -1'849 |
| Netto-Ergebnis aus Vermögensanlagen | | 12'378 | -24'729 |
| Sonstiger Aufwand / Erfolg | | 0 | 0 |
| Verwaltungsaufwand | | -679 | -655 |
| Auflösung / Bildung Wertschwankungsreserve | | -3'444 | 22'554 |
| Auflösung / Bildung freie Mittel | | 0 | 7'242 |

ORGANISATION (Stand 31.05.2024)

Stiftungsrat

Arbeitgebervertreter

Hannes Rufener, Präsident
Norbert Wick, Vizepäsident
Claudia Aufderreggen

Arbeitnehmervertreter

Sandra Schmid
Corinne Gautschi
Martin Rechsteiner

Geschäftsführung und Verwaltung

BERAG, Basel

Experte für berufliche Vorsorge

Prevanto AG, Zürich

Revisionsstelle

Balmer-Etienne AG, Luzern

Die ausführliche Jahresrechnung ist verbindlich. Bei Bedarf können Sie diese bei der Verwaltungsstelle bestellen.